

JULEAVIS 2021



Sentrum posten # 4.

Sentrum Skole - Horten



JULEGODT

Lag noe godt til jul. Hva med en Peppekake-pavlova, peanøtt- og sjokoladeskjeer eller en varm Mint - "kaffelade".

Side 6

7 I SKOLEGÅRDEN

Elever fra 1.-7. trinn svarer på spørsmål om juletradisjoner.

Side 5



JULELOTTERI

Vi selger lodd til inntekt for FAU's arbeid med å utjevne forskjeller. Trekning 20. desember!

Side 8



Tegnet av Amina 2a



Julehilsen



FRA *Rektor*

TIL *Elever, foreldre og ansatte..*

Nå er det snart jul og jeg har lyst til å dele noen setninger med dere. Det er setninger som jeg selv prøver å bruke hver eneste dag. Jeg tror dette gjør noe med hvordan vi behandler oss selv og de rundt oss. Det gir glede og positiv energi i hverdagen:

Jeg er takknemlig for alt jeg har i livet mitt.

Jeg er takknemlig for de menneskene jeg teffer hver dag.

Jeg aksepterer meg selv akkurat slik jeg er.

Jeg aksepterer andre mennesker rundt meg akkurat slik de er.

Jeg tar ansvar for mine egne tanker og handlinger.

Jeg gleder meg over enkle ting i hverdagen.

Prøv det! Velg en av setningene,- og gjenta den til deg selv flere ganger om dagen i noen dager og se hva som skjer. Jeg ønsker dere en riktig god juleferie alle sammen!

Hilsen Lena, rektor

INNHOOLD

2. Julehilsen fra Rektor
3. Elevrådets spalte
4. Kunst på Sentrum
5. 7 i skolegården
6. Julegodt
7. Om FAU og hilsen fra leder
8. Julequiz og julelotteri

REDAKSJON

FAU og Elevrådet

Redaktør: Hilde Holta

Layout: Hilde Holta/Lene Ditmansen

Korrektur: Susanne O. Løkkebø

*Trofast mot tradisjonen vil
FAU donere kr 10 000,-
til 'julegavetreet' som
bidrar til å utligne*

forskjeller.
#Horten
Love



TAKK!

Takk til alle elevene som har tegnet og skrevet. Takk til rektor og elevråd, for fine innspill og artikler. Stor takk til Hege B Tomter som har vært bindeleddet mellom elevrådsredaksjonen og FAU-redaksjonen. Og tusen takk til sponsorer av premier og alle som har bidratt til å lage avisa.



Tegnet av Karen Anna 2c

ELEVRÅDET

Som mange av dere vet har vi hatt et elevrådsvalg på skolen i år. Alle som var på skolen den dagen, fikk lov til å stemme. Vi gjorde det sånn at man skjønner hvordan et ordentlig statsministervalg funker. Elevrådsleder 21/22 ble **Ebba Hole Rød.**

SVØMMEUNDERVISNING: I elevrådet har vi diskutert mange saker. En av sakene vi har tatt opp er at det er mange som ikke kan svømme etter svømmeundervisningen i 4. trinn. Horten er en by som ligger nærme vannet derfor er det ekstra viktig at vi i Horten kan svømme. Vi har tatt det opp i barnerådet og syntes det er noe man burde jobbe med.

FELLES FRIMINUTT: Vi har også gjort det slik at man kan gå imellom skolegårdene i friminuttet på onsdager. Så nå kan 1-7 trinn gå i hvilken skolegård de vil.

KULTURELL SKOLEUKE: Vi skal også ha kulturell skoleuke. Kulturell skoleuke er en uke hvor man lærer om forskjellige kulturer, og er sammen med folk på forskjellige trinn. Vi har flaggparade, aktiviteter, juleverksted og matdag. I år skal vi også ha grøtdag, da spiser man grøt og kan spise det sammen med fadderbarna.

"Selv om man ikke feirer jul, kan man fortsatt være med å gå rundt juletreet og lage julepynt."

BARNERÅDET: I barnerådet snakker vi med andre ledere, nestledere og tredjeledere. Vi diskuterer saker om skolene i Horten kommune og planlegger saker sammen med kommunen. Vi som sitter i elevrådsstyret, drar også på SU møter hvor vi snakker med en fra FAU, en politiker, Hege B. Tomter- og noen ganger noen andre også. SU møte er etter skoletid så det er valgfritt.

JULETRADISJONER: Selv om ikke alle feirer jul må man passe på at alle blir inkludert og føler seg velkommen. Selv om man ikke feirer jul, kan man fortsatt være med å gå rundt juletreet og lage julepynt. Vi i elevrådet håper at alle får et fint nytt skoleår og en fin juleferie selv om man ikke feirer jul.

*God Jul og godt nytt år!
Hilsen Ebba, Sofia, Hannah*



ELEVRÅDET 21/22

1. trinn

Har ikke elevrådsrepresentanter

2. trinn

A) Amina & Lara

B) Sverre H. Birkeland og Sara Emilie Olsen

C) Julie Bjerva Mæhre & Advan Muratagic

3. trinn

A) Sir Lancelot Areno Escanilla og Julia Guddal

B) Frederik Vermeulen Arnesen og Awrin Ali Gaso

4. Trinn

A) Marya & Ludvik

B) Kristian Skrzeczkowski & Liam Hegdal Haukelidsæter

C) Maren Natvig Jacobsen & Lennox Alexander Bruun

5 trinn

A) Adrian Anmarkrud & Lukas Årsund Strand

B) Ulrik Bjerva Mæhre & Mira Mathisen Førisdahl

C) Milkeyas Adhanom Gebre & Sofia Darweshi

6 trinn

A) Isak Hartveit Erikstein & Sofia Elizabeth Bjørnsti Bryde

B) Gabriel Groos Moe & Hanna Orvei

C) Pernille Elizabeth Samland & Melina Tsanikidou

7. trinn

A) Joachim Josephe Siwiecki & Ebba Hole Rød

B) Hayden Skar Yttervik & Mali Groos Buhl

C) Kasper Pooosz Grønset & Nina Elizabeth Nolen



KUNST PÅ SENTRUM

AV AMANDA HOLTAN STRØMMEN OG INGRID ORVEI

På Sentrum skole er det en del kunst. Ikke alle legger merke til det, men det er en del bilder av forskjellige ting. Bildene er mest i trappeoppgangene på begge sider av skolen.

Mange av veggene har utgangspunkt i vannet. Det er Juan Brito Vargans som malte bildene på den ene siden av skolen, det er i den trappeoppgangen som er ved heisen, han tok inspirasjon i vannet og naturelementer. Vi har gått opp og ned noen ganger og skjønner fortsatt ikke helt hva det har med vannet å gjøre. Vi syntes det ligner mer på noen som reiser til verdensrommet, men etter å ha sett litt nærmere kan vi se en del vandrdåper og lignende ting. Vi syntes også vi ser noen bølger og sjø. Det er også en jente og en gutt som drikker noe på slutten av bildene. Det er også noe som vi syntes ligner litt på sentrum skole.

På andre siden av skolen er det Christian Montarou som har malt noen andre trappemalerier. Han hadde en ide om å ha bildene litt som mitt skip er lastet med. Han hadde også en ide om å bruke elementer fra barn og ungdomskultur og språkinteresse. Det er noen av bildene som kan være litt vanskelig å skjønne, men nesten alt er tatt inspirasjon i rim, lyder, språk og stavelser. For eksempel er det et bilde hvor motivet er en katt og en hatt, en ost og en kost.

Et annet bilde er inspirert av skoledagen, med en blyant, en blyantspisser, en fotball og en bok. Dette er jo ting som vi bruker fra 1. til 7.klasse, og som er ting mange bruker i timene og i friminuttene.

Det øverste bildet er av et skip. Kunstneren tenkte at det skulle bety at elevene skulle seile videre i livet. Det er også noen av bildene som har skrift fra andre språk. Vi vet ikke helt hvilke språk det er på eller hva det står, men det er litt sønn skrift på en del av bildene. Vi synes kanskje det fineste bilde er av en danser og hodetelefoner, og vi syntes det er litt synd at det som kanskje er en av de fineste bildene skal henge nederst i kjelleren. Vi syntes det er et bilde som er litt rart. Det er bilde av noe som kan minne litt om Fantorangen og en dame. Vi vet ikke om det er Fantorangen, men skjønner ikke helt hva annet det kan være.

På et annet bilde derimot er det en and og en hund. Vi så litt nøye på det og fant ut av at det kanskje er noe fra en tegneserie, bøker eller noe lignende. På et av bildene er det en person som står på skateboard og en person som ser ut som en fotballspiller. Vi tenker dette kanskje har noe med sport eller fritid å gjøre. På et bilde nede i første etasje er det bilde av en måne m'er og en tallinje vi tenker kanskje at tallinjen har noe med å måle noe å gjøre. Derfor tenker vi at det var planlagt fra når de bygde det at første klasse skulle være i første etasje og at syvende skulle være i fjerde etasje.

7 I SKOLEGÅRDEN

AV MALI GROOS BUHL, NINA ELIZABETH NOLEN OG KASPER POOSZ GRØNSET

1. Hva pleier du å spise på julaften?
2. Hva er viktigst for deg på julaften?
3. Hvem feirer du jul sammen med?



1.klasse:

Magdalena Fijelska


1. pepperkaker og god mat
2. pakker
3. lillebror



2.klasse:

Ammar Assad


1. god mat
2. gaver, og ekte elg!
3. pappa, mamma og lillebror



3.klasse:

Alexander von Lie

1. pepperkaker
2. gaver
3. mamma og broren min



4.klasse:

Lewam Abraham

Habtemichael

1. god mat
2. feire med familien
3. slekt



5.klasse:

Mia Sollid Vea

1. litt forskjellig
2. gaver
3. familien min



6.klasse:

Gabriel Groos Moe

1. torsk og ribbe
2. være med familien
3. familien



7.klasse:

Adriana Quezada Myrmæl-

Svendsen

1. ribbe
2. gaver
3. familien og venner

JULEGODT

PEPPERKAKE-PAVLOVA



Slik gjør du det

1. Sett ovnen på 90 °C og dekk en liten langpanne (ca. 22 x 33 cm) med bakepapir.
2. Pisk eggehviter til mykt skum med en elektrisk visp. Sørg for at utstyret er helt rent for ellers blir ikke eggehviten stiv. Tilsett eddik mens du pisker.
3. Bland sammen sukker, maizena og vaniljesukker, tilsett dette gradvis mens vispen går. Pisk til en blank, smidig og fast masse. Bre ca. 2/3 av marengsen utover i langpannen.
4. Vend grønn matfarge i resten av marengsen. Ha over i en sprøytepose med stjernetipp og sprøyt ut små trær på et stekebrett med bakepapir. Dyss over grønn kakestrøssel.
5. Stek marengsen i ovnen i ca. 1 time. Bytt plass på brettene halvveis. Avkjøl på rist. Løsne marengsbunnen fra langpannen og ha over på et serveringsfat.
6. Skjær skallet av appelsin og del i skiver. Pisk fløte til stiv krem. Fordel appelsinskiver utover marengsbunnen og bre krem utover.
7. Fordel marengstrær utover og pynt med pepperkakefigurer, pepperkakehus og/eller knuste pepperkaker.



PEANØTT- OG SJOKOLADESKJEER



Slik gjør du det

1. Fyll hver skje med peanøttsmør og legg i fryseren 15 minutter, så de blir kalde.
2. Hakk sjokoladen i biter og smelt over vannbad ved å sette en glass- eller metallbolle over en kjele med kokende vann. Bollen må ikke berøre vannet med bunnen og pass på at det ikke kommer damp i sjokoladen for da vil den korne seg. Rør med en slikkepott underveis. Vannbad er en skånsom måte å varme opp sjokolade på.
3. Dypp skjeene i sjokoladen slik at peanøttsmøret er dekket. Legg over på bakepapir og dryss over hakkede polkagriser. La stivne i kjøleskapet.

MINT KAFFELADE



Slik gjør du det

1. Sprut sjokoladesaus langs insiden av glassene.
2. La sjokoladen smelte i den kokende varme melken. Hell kaffe og melk i glassene.
3. Topp med vispet kremfløte og dryss over strø.

Oppskrifter hentet fra tine.no



Kjære alle sammen

Endelig er det jul og det er en deilig tid for både store og små. Juletiden er hjertenes fest og vi viser ekstra omsorg for hverandre. Men i virkeligheten burde vi vise ekstra omsorg hver eneste dag, hele året rundt.

Det kan vi gjøre ved å ha omtanke for hverandre. Vi kan si noe pent, eller hvis du ser en som er lei seg, gå til den som er lei seg og trøst ham eller henne. Vi kan også være snille med hverandre og ikke gi stygge blikk, men smil i stedet, det varmer helt inn i hjertet. I virkeligheten skal vi leve etter den gyldne regel som sier «gjør mot andre, som du vil at de skal gjøre mot deg». Og det er også akkurat det som Ole Brum har forstått når han går en tur med sin beste venn, og ser på solnedgangen.

"Se Brumm, så uendelig vakkert", sa Nasse.

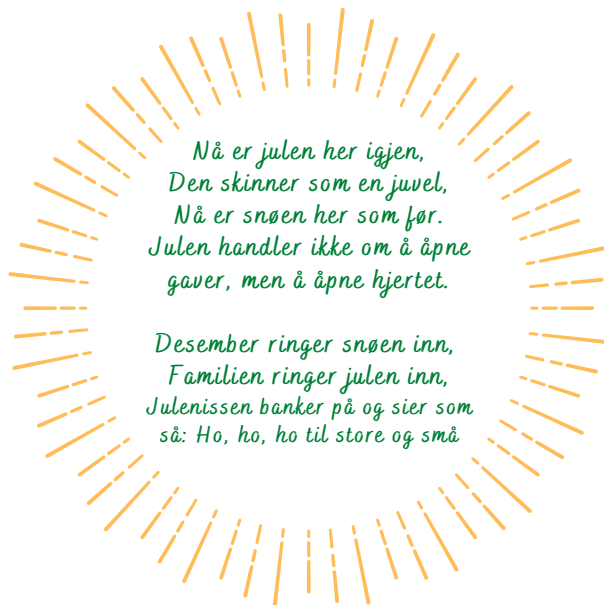
Da tittet Brumm ned på Nasse og sa: – Nasse, vet du hva jeg vet?

"Nei, hva da Brumm"? svarte Nasse nysgjerrig.

Brumm sa: – Du er like vakker som solen du, fordi du alltid har den samme varmen med deg i ditt hjerte. Glem aldri det, min aller beste og snilleste lille venn!"

Hvis vi alltid har den samme varme med oss i våre hjarter så har vi virkelig forstått julens budskap, og det er den beste julegave vi kan gi ved å dele den hjertevarme med hverandre.

*Med kjærlig hilsen og gledelig jul fra FAU
v/ styreleder Pia Harritz Torchio*



*Nå er julen her igjen,
Den skinner som en juvel,
Nå er snøen her som før.
Julen handler ikke om å åpne
gaver, men å åpne hjertet.*

*Desember ringer snøen inn,
Familien ringer julen inn,
Julenissen banker på og sier som
så: Ho, ho, ho til store og små*

Av Ebba, Sofia og Hannah

FAU-Styret 21/22

Leder: Pia Harritz Torchio
Nestleder: Anders Moss
Styremedlem: Hilde Holta
Styremedlem: Ida Robak

FAKTA OM FAU

KLASSE- OG TRINNKONTAKT

FAU

Alle foresatte som har barn i skolen, er medlemmer av skolens foreldreråd. Foreldrerådet velger et arbeidsutvalg (FAU) som er stemmen overfor skolen.

FAU skal blant annet sikre reell medvirkning fra foreldre og ha medansvar for at elevenes læringsmiljø er trygt og godt.

FAU består av et styre med leder, nestleder, sekretær, økonomiansvarlig og 2-4 styremedlemmer.
Klassekontakt

Klassekontakt

Hver klasse har en klassekontakt som skal være bindeleddet mellom skolen/kontaktlæreren og foreldrene i klassen.

Klassekontakten skal samarbeide med skolen/ kontaktlæreren om å skape et godt miljø for klassen og bringe evt. saker på vegne av andre foreldre til skolen eller FAU - samt ansvar for klassekassen.

Trinnkontakt

Et trinn vil si alle a, b og c-klasse i samme årskull. Hvert trinn (1,2,3,4,5,6,7) skal ha én trinnkontakt og én vara. Hvem av trinnets klassekontakter som skal være trinnkontakt rullere, vedkommende skal delta på møtene med FAU-styret og formidle informasjon til de andre klassekontaktene på eget trinn.



MINI JULEQUIZ

Er du en juleekspert?

1. Hvilken pop-duo står bak låta «Last Christmas»
2. Hva heter julenissen på svensk?
3. Når åpner de julegavene i Amerika?
4. Tre nøtter til Askepott er en juletradisjon for mange nordmenn, hvem spiller Askepott i den nye norske versjonen.
5. Fra hvilket land stammer julekalenderen?
6. Hvor mange vise menn er det i juleevangeliet?
7. Hvor mange tagger har en snøkrystall?
8. Har julenissen en kone?
9. I hvilken film prøver to skurker å bryte seg inn i huset til en gjenglemte gutt?
10. Hvilken sang kommer denne frasen fra: Engler daler ned i skjul..?
11. Hva betyr ordet «advent»?
12. Hva heter rektor på Sentrum Skole?
13. Hvilket kornslag er som regel julenek laget av?
14. Hva kalles den norske versjonen av tyskernes «Glühwein»?
15. Hvilket ord ble av Språkrådet kåret til årets nyord i 2020?

1. Wham 2. Tomten 3. I. juledag 4. Astrid S. 5. Tyskland 6. 5 stk Stangbebye 13. Hovre 14. Gløgg 15. "Korongen".
7. 6 stk 8. JÅ 9. Hjemme Alone 10. Gløde jul. 11. Ankomst 12. Lena



JULELOTTERI

For å vinne må du kjøpe lodd! **VIPPS** til
#561057 - FAU Sentrum Skole.
HUSK å skrive 'lodd' OG telefonnummer.

Det koster **5,- pr. lodd** og pengene går til
FAU's arbeid med å utjevne forskjeller.



BJERKIS  DESIGN

Pizzanini

KIWI mini pris



Premier

1. **premie:** Bilde signert Anders Kaardahl
2. **premie:** 2 stk billetter til 2. juledag på Artilleriverkstedet
3. **premie:** Gavekort verdi 2 500,- Bjerkis Design
4. **premie:** Gavekort 1 stk stor pizza fra Pizzanini
5. **premie:** Fruktkurv fra Kiwi Grønligata.

Trekning
20. des!

Ha en super jul!

Hilsen fra

FAU, skolen og elevrådet