

Sammen om å ta vare på verdiene i Åsgårdstrand



Du bor i et område med spennende historie og kultur. Området fra Munchs hus til enden av Stangsgate er et verneverdig tett trehusmiljø. Dette området er spesielt sårbart hvis brann skulle oppstå. I tett trehusbebyggelse kan brann spre seg raskt. Det øker risikoen for skader på folk, hus og kulturarv.

Horten kommune og Brannvesenet jobber sammen for å ta vare på trehusbebyggelsen i Åsgårdstrand. Vi inviterer deg som bor her til å være en brannforebygger.

Vi håper du vil ha nytte av denne brosjyren med tips om hva du som beboer kan gjøre for å forebygge brann.

Du er den aller viktigste brannforebyggeren.

Ta med barna

Det er viktig at også barna får kunnskap om brannvern.

- Ha en plan og test den.
- Ha brannøvelser hjemme, slik at alle i familien vet hvordan de skal komme seg ut ved en eventuell brann.
- Før dere starter øvingen, avtal en fast møteplass utenfor huset som er lett å huske, for eksempel ved epletreet eller flaggstangen.



VIKTIG: Møteplassen må være i sikker avstand. Møt brannvesenet når de kommer. Din info er gull verdt.

Nyttig på nett

www.vibr.no

www.Horten.kommune.no/brann

www.brannbamsen.no

www.brannvernuka.no

www.sikkerhverdag.no/brann

dsb.no/lover/brannvern-brannvesen-nodnett/artikler/alt-vi-kan-mot-brann/

**VED BRANN
OG ULYKKE**

RING 110

Tett, men trygt



Brannsikring av verneverdig tett trehusbebyggelse i Åsgårdstrand




HORTEN
KOMMUNE



Piper/ildsteder

En pipebrann er sot som brenner i skorsteinen og kan oppstå hvis du ikke fyrer riktig. For din og områdets sikkerhet har vi følgende tips til deg:

- Sørg for at piper og ildsteder er i forsvarlig stand.
- Fyr med tørr ved og nok luft.
- Får du varsel om tilsyn - vær til stede når feieren kommer på besøk.



Tre gode tips for å forebygge brann

1. VEGETASJON, RUSK OG RASK

- Beskjær og fjern brennbar vegetasjon, rusk og rask inntil huset.
- Ikke lagre brennbare og brannfarlige gjenstander, som ved eller gressklipper inntil huset.
- Husk at kortklipt gress reduserer spredning av brann.

2. AVFALLSHÅNDTERING

Står søppelkassen din langs husveggen, lett tilgjengelig for uvedkommende?

- Sett beholderne i en låst bakgård.
- Gå sammen med naboene om en felles løsning.


3. ELEKTRISK UTSTYR OG EL-LADERE TIL BIL

Mer enn halvparten av boligbranner i Norge skyldes feil i elektrisk anlegg eller feil bruk av elektrisk utstyr. Det er heldigvis enkle tiltak som reduserer risikoen for brann.

- Ta ut støpselet eller monter timer på vannkoker, kaffetrakter og annet elektrisk utstyr når det ikke er i bruk.
- Monter komfyrvakt.
- Har du elbil? Norsk elbilforening anbefaler at du installerer en hjemmeladeboks. Det er fordi ladebokser og ladekabler er laget spesielt for å tåle høy belastning over tid og reduserer risikoen for brann.

Elektriske anlegg

Utbedring av gamle elektriske anlegg bør prioriteres. Det er også viktig med regelmessige kontroller av det elektriske anlegg, minst hvert 10. år, utført av elektriker.



Slukkeutstyr

Alle branner begynner små. Jo raskere brannen oppdages, dess raskere kan den slukkes. Som eier av bolig har du ansvar for at huset eller hytta er utstyrt med minst ett av følgende slukkeutstyr:

- Formfast brannslange med innvendig diameter på minst 10 mm fast tilkoblet vannforsyningsnett.
- Pulverapparat på minst 6 kg med ABC-pulver.
- Skum- eller vannapparat på minst 9 liter.
- Skum- eller vannapparat på minst 6 liter med effektivitetsklasse på minst 21A.
- Annet manuelt slukkeutstyr med tilsvarende slukkekapasitet.




Enkle grep

De fleste branner kan forhindres ved å være bevisst på faren for brann og gjennomføre enkle tiltak:

- Gå aldri ifra levende lys.
- Fornuftig bruk av elektriske apparater (unngå skjøteledninger).
- Ryddighet og renhold.
- Sikker lagring av brennbart materiale.
- Fyrverkeri – Åsgårdstrand sentralområde har forbud mot bruk av fyrverkeri hele året (ref. §2-4 Politivedtekter for Horten kommune).



Parkering



Tenk på hvordan du parkerer bilen din. Blir den stående ut i veibanen? Da vil det være vanskelig for brannbilene å komme forbi. Husk at de trenger minst 3,5 meter bredde.

Røykvarslere kan redde liv og bolig

Røykvarslere bør testes hver måned. Har du barn kan de være med å teste dem. Da vet alle i familien at den virker, og barna får vite hvordan det høres ut hvis alarmen går.

- Du må ha minst en røykvarslere i hver etasje av boligen din.
- Røykvarslere bør være seriekoblet.
- Plasser røykvarslere slik at alle kan høre den, selv når dere sover.
- Batteriet i røykvarsleren bør byttes årlig. En god huskeregel er å gjøre det på Røykvarslernes dag, **1. desember.**

